

UŽIVATELSKÁ PŘÍRUČKA K LED SVÍTIDLU VEŘEJNÉHO OSVĚTLENÍ

Model: R2014-X2

1. Použití

Svítidlo je určeno výhradně pro venkovní použití pro obecní ulice, komunikace, parkoviště, náměstí, apod. Umístění svítidla je na stávajících sloupech veřejného osvětlení, kde je nasunuto na stávající konzolu (60 mm průměr).

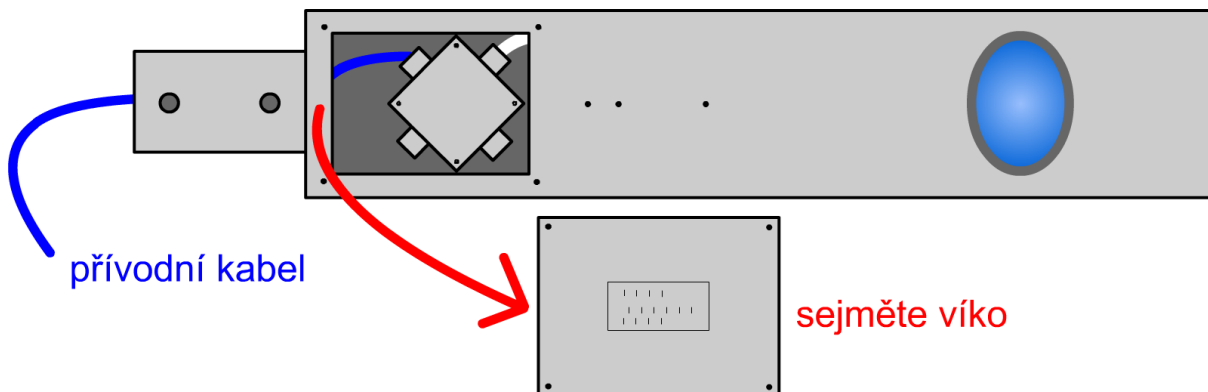
2. Doprava a uskladnění

Svítidla jsou zabalena po dvojicích v kartonové krabici, každé svítidlo je zabaleno zvlášť v bublinkové fólii. Při dopravě a jakékoliv manipulaci je výslovně zakázáno s takto zabalenými výrobky házet, bouchat či jakkoliv s nimi nešetrně zacházet. Při transportu by krabice neměly navlhnout, musí být přepravovány ve vyznačené poloze. Skladování krabice musí být na suchém a čistém místě.

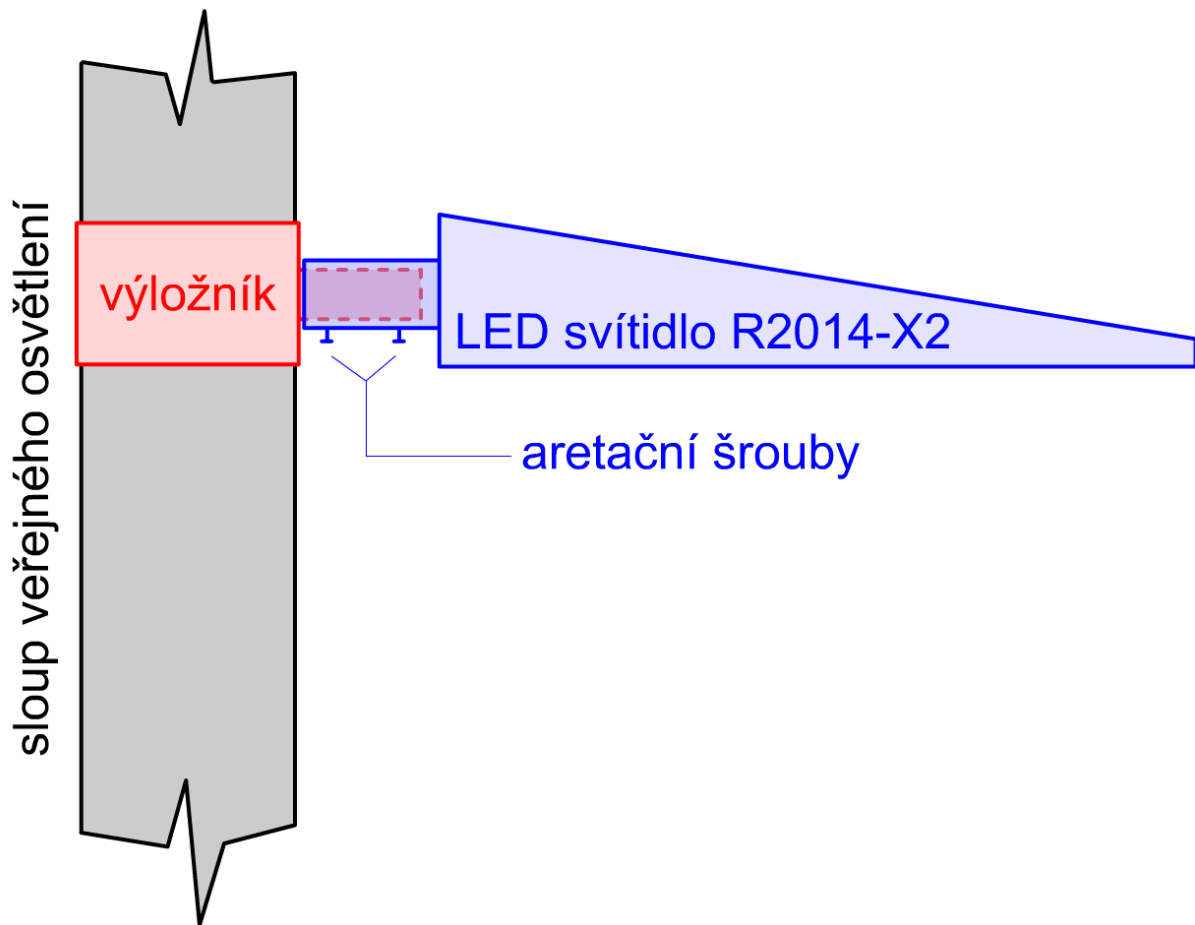
3. Rozbalení a kontrola

Rozbalujte krabici opatrně tak, aby nedošlo k rozbití či poškození vložených svítidel. Po rozbalení zkontrolujte celistvost a úplnost LED svítidel.

4. Připojení svítidla a instalace



Obr.1: Svítidlo ze spodního pohledu při instalaci, sejmutí krytu

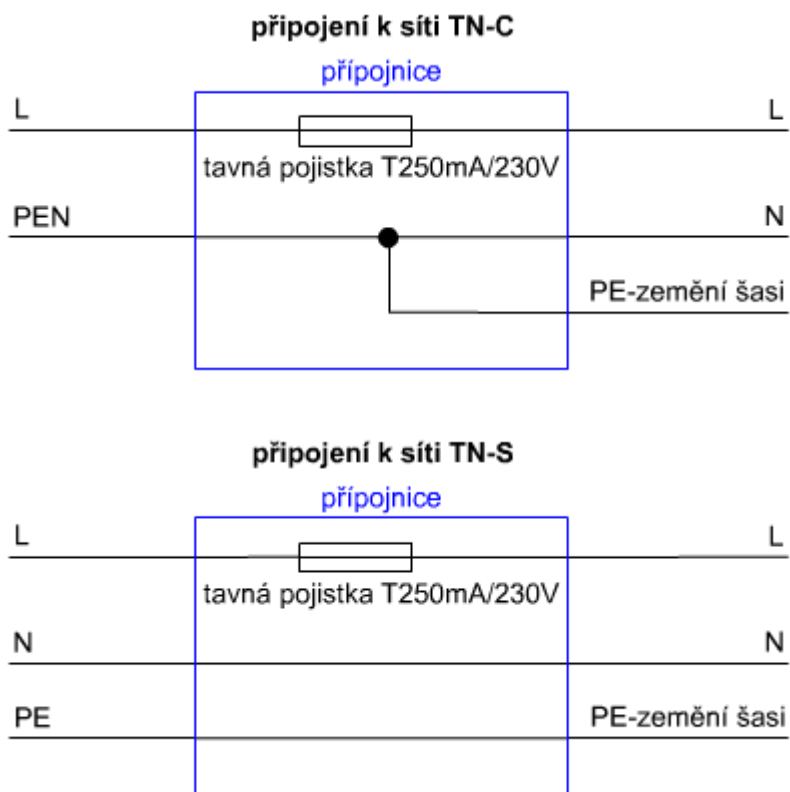


Obr.2: Montáž svítidla na sloup veřejného osvětlení

Svítidlo smí montovat pouze osoba k tomu odborně způsobilá. Svítidlo se nasazuje na výložník o průměru 60 mm (Obr.2), a po nasunutí se dostatečnou silou (10 Nm) zaaretuje dvojicí aretačních šroubů. Přívodní kabel vedte do svítidla skrze výložník. K přípojnicovým svorkám se dostanete sejmutím obdélníkového ochranného krytu (Obr.1) a následným otevřením přípojnice. Svítidlo je z výroby uzpůsobeno pro montáž na síti TN-C, v případě, že budete svítidlo připojovat k síti TN-S, je nutné provést změnu dle přiloženého schématu (Obr.3).

!! DŮLEŽITÉ UPOZORNĚNÍ – prosím čtěte:

V případě připojení svítidla k síti TN-C je nutno brát v úvahu, že je šasi svítidla propojeno s nulovým vodičem, a je tedy bezpodmínečně nutné spínat soustavu fází, nikoliv nulovým vodičem, jak tomu místy bylo dříve. V případě spínání nulovým vodičem by šasi svítidla bylo POD NAPĚTÍM!



Obr.3: Schéma zapojení

5. Pokyny k údržbě

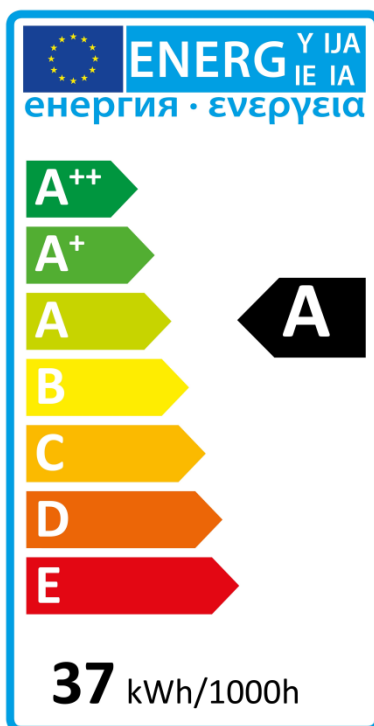
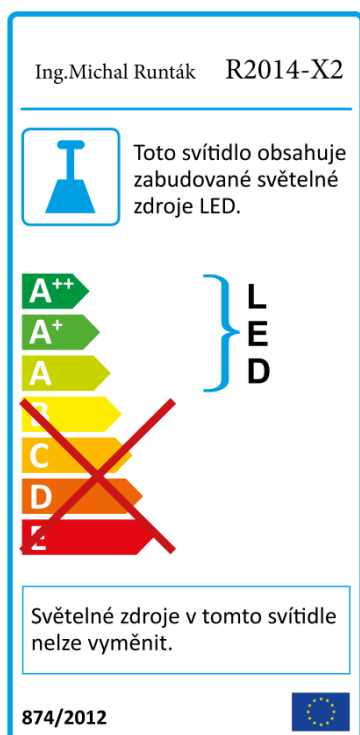
Svítilno je bezúdržbové. Stejná úroveň svítivosti LED čipu je stanovena dle výrobce při průměrně osmihodinovém svícení na 17 let. V případě silného znečištění je možno svítidlo vyčistit neagresivním mycím prostředkem či běžnou mýdlovou vodou.

V případě poruchy zkontrolujte tavnou pojistku v přípojnici. Pokud nebude pojistka vadná, demontuje svítidlo dle pokynů v popisu k demontáži a předejte jej k opravě výrobci nebo osobě k tomu způsobilé.

6. Pokyny k demontáži

Svítilno smí demontovat pouze osoba k tomu odborně způsobilá. Postupuje se opačným způsobem jako při jeho instalaci. Před demontáží důkladně ověřte, že svítidlo není pod napětím.

7. Energetické štítky



8. Technická data

- Příkon: 37 W
- Napětí: 230V AC/50Hz
- Teplota chromatičnosti: 4 000 K
- Světelný tok: 3 540 lm
- Krytí: IP 55
- Pozn.: Svítidla nejsou stmívatelná a nelze je smyčkovat

Bližší informace na webu výrobce - www.runtak.cz/osvetleni

9. Výrobce

Ing. Michal Runták,
Mírová 129, Velké Hoštice, 747 31
www.runtak.cz +420 721 839 337